MDT | Huisstijlgids

DOE MEE MET MDT.NL · MAATSCHAPPELIJKE DIENSTTIJD ·

Index

Introductie	3
Logo	4
Kleuren	5
Lettertypes	6
Partners	7-8
E-mail handtekening	9
Social	10-11
Presentatie	12
T-shirts & Stickers	13
Beachflags	14

Inleiding

Deze praktische huisstijlgids bevat instructies en voorbeelden om je te helpen en te inspireren bij het werken met de MDT-huisstijl. Visuele uitingen zoals logo, kleuren, typografie en templates dragen bij aan het landelijk bekendmaken van MDT.

Lettertypes

TitlingGothicFB

TitlingGothicFB is het font wat we gebruiken voor koppen. Een stevige moderne letter met een vriendelijk karakter.

Download hier

Header 1
TitlingGothicFB Normal Medium

Header 2
TitlingGothicFB Normal Bold

Open Sans Regular / **Bold**
Open Sans gebruiken we voor lopende tekst. Deze letter is erg leesbaar, vooral op internet. En dat is belangrijk voor jongeren.

Open Sans Regular voor de bodycopy.
Open Sans Bold voor subkoppen.

Alternatieve lettertype

MDT Sans

MDT Sans is het font wat we gebruiken voor koppen voor extern gebruik. Een stevige moderne letter met een vriendelijk karakter.

Download hier

Header 1
MDT Sans Regular

Header 2
MDT Sans Heavy

Arial Regular / **Bold**
Arial gebruiken we voor lopende tekst.
Deze letter is erg leesbaar, vooral op internet.
En dat is belangrijk voor jongeren.

Arial Regular voor de bodycopy.
Arial Bold voor subkoppen.

Logo

Het logo van MDT vormt de basis van het merk MDT. De letters MDT komen als bouwstenen samen in de kubus. Er zijn twee varianten van het logo: een kubus met alleen de letters MDT (de bouwstenen) en een kubus met de letters MDT (de bouwstenen) met daaromheen een tekstring met de woorden doemeemetmdt.nl & maatschappelijke diensttijd. Beide logo's zijn in twee varianten te gebruiken: een frisse en een warme variant, zie hieronder.

Warme variant
met tekstring

Frisse variant
met tekstring



Warme variant
zonder tekstring

Frisse variant
zonder tekstring

Je gebruikt standaard het logo <u>met</u> de tekstring. Het logo zonder de ring, dus alleen de Kubus, gebruik je alleen in combinatie met je eigen (partner)logo. Hiervoor is een vaste opmaak, zie pagina 6.

Logo

Alternatieve

Zwarte met tekstring

Witte met tekstring

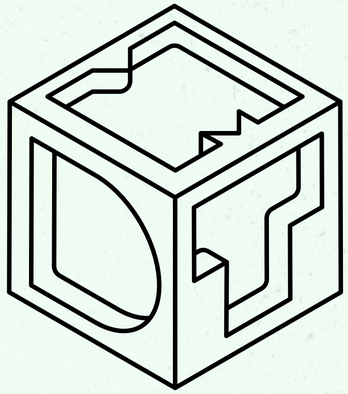

Zwarte zonder tekstring

Witte zonder tekstring

Kleuren

Samen met jongeren hebben we een rijk kleurenpalet samengesteld.

Midnight
#253062
RGB: **37-48-98**
CMYK: **100-90-30-20**

Mint
#5abaa2
RGB: **90-186-162**
CMYK: **65-0-45-00**

Orange
#e74824
RGB: **231-72-36**
CMYK: **00-80-90-00**

Yellow
#fcc505
RGB: **252-197-5**
CMYK: **00-25-95-00**

Sky
#4ebed7
RGB: **78-190-215**
CMYK: **65-00-15-00**

Partners

Om te laten zien dat jouw organisatie MDT aanbiedt, is het belangrijk om het MDT-logo duidelijk te gebruiken. Gebruik het logo van jouw MDT-project altijd in combinatie met het MDT-logo. Hiervoor gebruik je het logo met de kubus zonder tekstring. Zie hieronder de juiste manier:



De afstand tussen het MDT-logo en het partnerlogo is het 2 x het X-blokje (1/4e breedte MDT-logo). MDT-logo en eigen logo worden gescheiden door een streep. Deze is even hoog als het MDT-logo. De totale breedte is variabel, deze hangt alf van de afmetingen van het partnerlogo. Indien het partnerlogo staand is, neemt deze de hoogte van het MDT-logo aan. Je kiest hier voor het logo in warme of frisse variant.

Problemen met het opmaken van je partnerlogo? Neem dan contact met ons op (zie pagina 12).

Partners

Zo ziet het MDT logo in combinatie met het logo van een partner eruit.

E-mail handtekening

De e-mail handtekening is eenvoudig. Links de MDT kubus, rechts de NAW gegevens.



Intern

Extern

Social intern

Verschillende soorten berichten op social media vragen om verschillende vertelvormen. Daarom gebruiken we een aantal basis templates.

Social extern

Als je als MDT-project op social media communiceert gebruik je deze basis templates.
Zo creëren we consistentie voor alle verschillende MDT projecten.





Powerpoint

Met deze basis templates bouw je de mooiste presentaties.
Download ze in de toolkit.

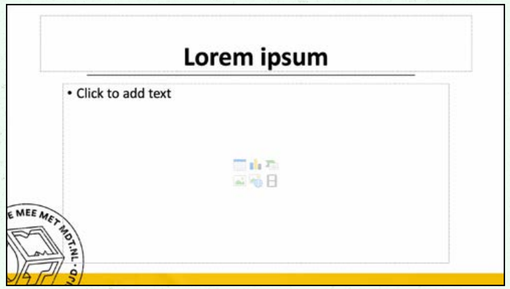

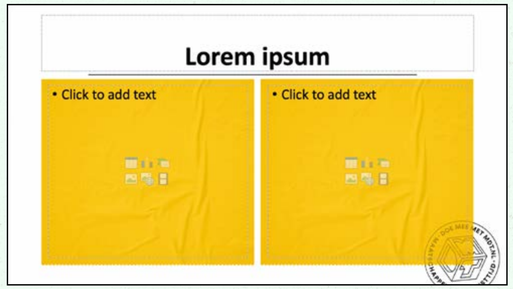

T-shirts & Stickers

Het kleurrijke logo leent zich ook perfect voor t-shirts en stickers. Kijk maar.

Beachflags

Op beachflags combineren we fotografie met de visuele stijl.
Maar er is ook een volledig grafische variant.