

# Toevoegen en toewijzen van coaches



Veel projecten hebben een samenwerking met meerdere partners of zijn actief op verschillende locaties. Om het werk overzichtelijk en effectief te organiseren, kunnen projecten worden opgesplitst in deelprojecten (zie de *Handleiding Deelprojecten aanmaken en beheren* in de map [Handleidingen en Instructies](#) op de MDT-toolkit).

Een andere (en extra) optie is om coaches toe te wijzen die aangesteld worden als verantwoordelijke voor de registraties en het uitrollen van de jongerenvragenlijsten voor een (deel)groep van de jongeren. Het toewijzen van coaches door (deel)projecten biedt de mogelijkheid om op een veel directere manier jongeren te begeleiden, te assisteren en te monitoren om tot een hoger responspercentage te komen.

Voordelen van werken met coaches:

- **Gerichte begeleiding:** coaches kunnen de jongeren op een meer persoonlijke en directe manier ondersteunen, wat zorgt voor betere betrokkenheid en een sterkere vertrouwensband.
- **Snellere en nauwkeurigere monitoring:** door de focus op een specifieke groep kan de voortgang van jongeren nauwlettender worden gevolgd en tijdig worden bijgestuurd waar nodig.
- **Verbetering van het responspercentages:** de directe betrokkenheid van coaches motiveert jongeren om vragenlijsten in te vullen, wat leidt tot een hoger responspercentage en waardevolle data voor verdere analyse.


Coaches kunnen in de MDT-portal gebruik maken van alle beschikbare functionaliteiten, maar hebben enkel toegang tot de geregistreerde gegevens van de deelnemers waaraan ze gekoppeld staan.

## Hoe wordt een nieuwe coach toegevoegd?

Een nieuwe coach kan door een projectmedewerker met een portal login worden toegevoegd in de MDT-portal via het menu-item *Coaches* en de knop *Toevoegen nieuwe coach*.

Zodra een nieuwe coach wordt aangemaakt in de MDT-portal, genereert het systeem automatisch een unieke code (MDTC-XXXXXXX). De projectmedewerker kiest vervolgens bij

welk project de coach hoort en vult de persoonsgegevens en het e-mailadres van de coach in. Nadat op *Opslaan* is geklikt, verschijnt de coach in het overzicht van de coaches.



## Overzicht coaches Uitloggen

[Toevoegen nieuwe coach](#)

Zoeken

Coach code	Voornaam	Tussenvoegsel	Achternaam	Projectnummer	Projectnaam	E-mail	Actie
MDTC-0000001	Kerst		Man	3231223	MDT Blauwe maandag	info@becommit...	<a href="#">Bewerk</a>
MDTC-0000002	Kees		Kist	MDTACC0001	MDT Build your own dreams (Acc)	mdt@veriangro...	<a href="#">Bewerk</a>
MDTC-0000003	Kees		Kist	3231223	MDT Blauwe maandag	mdt@veriangro...	<a href="#">Bewerk</a>
MDTC-0000004	Lala		Argollo	MDTACC0007	MDT Engineers (Acc)	mdt@veriangro...	<a href="#">Bewerk</a>

Projectmedewerkers met een portal login hebben ook de mogelijkheid om via de knop *Verwijderen* op elk moment een coach te verwijderen.



## Coach bewerken

Unieke code: MDTC-0000003 [Kopiëren](#)

Project:

Voornaam:

Tussenvoegsel:

Achternaam:

E-mailadres:

Opslaan
Verwijderen
Annuleren

### Coach toevoegen aan meerdere projecten


Een coach moet via de MDT-portal aan elk project toegevoegd worden waaraan hij/zij gekoppeld is. Stel dat een coach werkzaam is voor een project in subsidieronde 5a en ook voor een project in subsidieronde MDT 2023, of werkzaam is voor het hoofdproject en een deelproject, dan moet hij aan beide projecten gekoppeld worden. Dit doe je door de coach als nieuwe coach toe te voegen zoals hierboven beschreven en te koppelen aan de desbetreffende projecten. Er wordt dan voor elke coachregistratie een unieke code gegenereerd en de coach staat dan twee keer of vaker in het overzicht vermeld.

## Hoe koppel je de deelnemers aan een coach?

Er zijn 2 mogelijkheden:

1. Reeds geregistreerde deelnemers met terugwerkende kracht koppelen aan een coach

Al eerder geregistreerde deelnemers kunnen individueel of in bulk gekoppeld worden aan een coach via het menu-item *Deelnemers* in de MDT-portal. Door het aanvinken van het selectievakje in de eerste kolom kies je de gewenste deelnemer(s) die aan een coach gekoppeld moeten worden. Vervolgens kies je de gewenste coach en klik je op de knop *Koppel coach*.




### Overzicht deelnemers

Toevoegen nieuwe deelnemer   Importeren nieuwe deelnemers   Download overzicht

Verstuur T0   Verstuur T1   Kies een coach   Koppel coach   Actieve deelnemers   Zoeken

	Respon... ID	Roepna...	Tussen...	Achter...	Geboor...	Plaatsn...	Type MDT	Project naam	Sta...	T0	T1
<input type="checkbox"/>	999990...						MDT2023 Extra	MDT Blauwe..	17-10-2022	Oude route <i>i</i>	Oude route <i>i</i>
<input type="checkbox"/>	999990...						5a Extra	MDT Build your ow...	22-3-2024	Nee	Nee
<input checked="" type="checkbox"/>	999990...	Marco	de	Boer	20-02-1990		MDT Kort ronde 2	MDT Build your ow...	4-10-2023	Nee	Nee
<input type="checkbox"/>	12234423	Peter	van den	Berg	03-08-2005		MDT Kort ronde 2	MDT De toekom...	22-5-2023	Ja	Ja

Ook via de functie *Bewerk* in de kolom *Actie* kan een reeds geregistreerde deelnemer individueel aan een coach gekoppeld worden. In het veld *Coach* kies je de gewenste coach waarna via de knop *Opslaan* de keuze wordt opgeslagen.



### Deelnemer bewerken

Project: MDT Build your own dreams (Acc)

Type MDT: 5a Extra

Coach: Kees Kist (MDTACC0001)

**Persoonsgegevens:**

Geslacht: Man

**Adresgegevens:**

E-mailadres: bart.frerejean@veriangroup.com

E-mail/SMS versturen:  *i*

## 2. Nieuw te registreren deelnemers koppelen aan een coach

Er zijn verschillende manieren waarop een deelnemer geregistreerd kan worden.

- Registratie via de zelfregistratielink

<https://verian.mdt-onderzoek.nl/registratie>

De geregistreerde jongeren kan vervolgens met terugwerkende kracht door de coach of een projectmedewerker aan de coach gekoppeld worden zoals hierboven beschreven onder 1. Reeds geregistreerde deelnemers met terugwerkende kracht koppelen aan een coach.

- Registreren via de ImportTool

Deelnemers die geregistreerd worden via de ImportTool (zie **Handleiding Deelnemersregistratie MDT** in de map [Handleidingen en Instructies](#)) kunnen bij registratie meteen gekoppeld worden aan hun coach door in het aangeboden deelnemersbestand in de kolom *Coach* de Coachcode te vermelden.

- Individuele registratie

Voor deelnemers die individueel geregistreerd worden in de MDT-portal (zie **Handleiding Deelnemersregistratie MDT** in de map [Handleidingen en Instructies](#)) selecteer je tijdens de registratie van 'Toevoegen nieuwe deelnemer' in het veld *Coach* de gewenste coach.

- Zelfregistratie met QR-code

Deelnemer kunnen zichzelf registreren met een door de coach of projectmedewerker vooraf aangemaakte QR-code in de MDT-portal, via het menu-item QR-codes. Na het selecteren van het gewenste project en het eventueel invullen van een sessiecode (geen verplicht veld) klik je op *Genereer QR-code*. Door de registratie met deze specifieke QR-code wordt de deelnemer automatisch gekoppeld aan zijn of haar toegewezen coach.

De sessiecode kan door de projectmedewerker zelf gekozen worden en helpt om (achteraf) te bepalen bij welke groep een deelnemer hoort.



The screenshot displays the 'Coach sessiecode aanmaken' interface. On the left, a sidebar lists navigation items: 'Deelnemers', 'Jongeren vragenlijst', 'Statistieken', 'Coaches', and 'QR-codes'. The main area features a form with a 'Project' dropdown menu set to 'MDT Blauwe maandag' and a 'Sessiecode' input field containing '3332'. An orange button labeled 'Genereer QR-code' is positioned below the form. Underneath, the text 'QR-code voor deze sessie is:' is followed by a large QR code.

## Let op

- Een projectleider kan niet als coach geregistreerd worden (en vice versa)
- Als een project waar een coach aan gekoppeld is wordt aangepast, worden automatische alle deelnemers die gekoppeld zijn aan deze coach ontkoppeld.
- Coach-accounts kunnen niet ook als portal-login worden gebruikt

## Meer informatie of contact?

Zie de [MDT-Toolkit](#) (onder het kopje MDT-onderzoek) voor meer uitleg, handleidingen en instructies.

Voor vragen en ondersteuning kun je terecht bij de MDT-helpdesk.

*MDT-helpdesk Verian | MDT-onderzoek*

- *Telefonisch: 020 - 793 02 70 of 020 - 793 24 26 (elke werkdag tussen 14.00 en 16.00 uur)*

- *Via e-mail: [mdt@veriangroup.com](mailto:mdt@veriangroup.com)*

